



Technische Information

631

Capatect-Anfangsleisten 631 Capatect-Halteleisten 632 Capatect-Verbindungsstücke 633

Kunststoff- und Aluminiumschienen zur Dämmplatten-Schienenmontage

Produktbeschreibung

Verwendungszweck / Anwendungsbereich

Zur Schienenmontage der Capatect-WDVS A und B mit Polystyrol- oder Mineralwolle-Montage-dämmplatten. Die Mineralwolle-Montagedämmplatten werden mit den Aluminiumprofilen, die Polystyrol-Montagedämmplatten mit den Kunststoffprofilen befestigt.

Eigenschaften

- formstabil
- alterungsbeständig

Lagerung

eben und trocken

Verarbeitung

Geeignete Untergründe

Mineralische Untergründe, Altputze sowie Altanstriche oder -beschichtungen. Auch für das Klebeverfahren nicht ausreichend tragfähiger Putz kann mittels dieses Montageverfahrens mit WDVS bekleidet werden.

Untergrundvorbereitung

Der Wandbaustoff muß für die Aufnahme der Schienendübelung die notwendige Festigkeit aufweisen. Vorstehende Mörtelgrate sind zu entfernen. Größere Putzhohlstellen sind abzuschlagen und flächenbündig beizuputzen. Unebenheiten bis 3 cm können mit Capatect-Distanzstücken 634 ausgeglichen werden.

Applikation / Montageverfahren

Zunächst wird in Sockelhöhe die Capatect-Sockelschiene angebracht. Die erste Dämmplattenreihe wird in die Sockelschiene eingestellt und dort rückseitig mit einem Klebersteg unterfüttert.

In die senkrechten Stoßfugen der Dämmplatten ist je ein Capatect-Verbindungsstück einzufügen. Nach der ersten Plattenreihe sind die Capatect-Halteleisten in die waagerechte Nut einzulegen und mit 3 bauaufsichtlich zugelassenen Capatect-Universal-Montage-Schraubdübeln bzw. Capatect-Universal-Montage-Schlagdübeln je Meter Schiene zu befestigen. Dübeltyp je nach Verankerungsgrund wählen. Siehe hierzu separate Merkblätter.

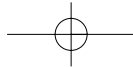
Die nächste Dämmplattenreihe kann dann sinngemäß im Verband von unten nach oben preßgestoßen mit den Halteleisten und Verbindungsstücken befestigt werden. Es ist jeweils auf exakte flucht- und lotrechte Befestigung zu achten.

Die Profilschienen dürfen nicht verzogen werden; Untergrundtoleranzen sind nötigenfalls mit den Capatect-Distanzstücken 634 auszugleichen. Zwischen den einzelnen Schienen ist ein Abstand von ca. 2-3 mm einzuhalten. Die Plattenstöße müssen absolut dicht und exakt ausgeführt werden.

Bei Plattenzuschnitten (Paßstücke), z. B. unter Fensterbänken oder Dachvorsprüngen, ist die erforderliche Nut nachträglich mit dem Nutenhobel einzuschneiden und gegebenenfalls die Halteleiste auch für die senkrechten Stöße einzusetzen. Bei Anpaßarbeiten, zum Beispiel an Fenster- und Türleibungen sowie Ecken, sind die Platten im Bedarfsfall herkömmlich anzukleben.

Maße / Produkt-Nr. / Verbrauch / Verpackung

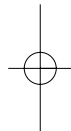
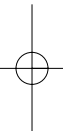
Produkt	Produkt-Nr.	Werkstoff	Länge	Verbrauch	Verpackung
Capatect-Anfangsleiste	631/00	PVC	2000 mm	nach Bedarf	40 m - Bund
Capatect-Halteleiste	632/00	PVC	2000 mm	2,0 m/m	40 m - Bund
	632/01	Aluminium	2000 mm	1,6 m/m	50 m - Bund
Capatect-Verbindungsstück	633/00	PVC	490 mm	4,0 St./m ²	100 St./Karton
	633/01	Aluminium	590 mm	2,0 St./m ²	



Hinweise

■ Weitere Produkte

Capatect-MW-Montagedämmplatten 150
Capatect-PS-Montagedämmplatten 630
Capatect-Dalmatiner-Montagedämmplatten 163
Capatect-Universal-Montage-Schraubdübel 617
Capatect-Universal-Montage-Schlagdübel 613
Capatect-Distanzstücke-Set 634/50



Technische Information Nr. 631 · Stand: Juli 2007

Diese Technische Information ist auf Basis des neuesten Standes der Technik und unserer Erfahrungen zusammengestellt worden. Im Hinblick auf die Vielfalt der Untergründe und Objektbedingungen wird jedoch der Käufer/Anwender nicht von seiner Verpflichtung entbunden, unsere Werkstoffe in eigener Verantwortung auf ihre Eignung für den vorgesehenen Verwendungszweck unter den jeweiligen Objektbedingungen fach- und handwerksgerecht zu prüfen. Bei Erscheinen einer Neuauflage verliert diese Druckschrift ihre Gültigkeit.

CAPAROL Farben Lacke Bautenschutz GmbH · Roßdörfer Straße 50 · 64372 Ober-Ramstadt · Telefon (0 6154) 71-17 77 · Telefax (0 6154) 71-13 51 · Internet www.caparol.com
Niederlassung Berlin · Schnellerstraße 141 · 12439 Berlin · Telefon (0 30) 63 94 62 46 · Telefax (0 30) 63 94 62 88

